

Geleceğin Teknolojisi Bugünden...

DEKORATİF CAM SPOT / LED

Değerli Müsterimiz,

Bu kullanım kılavuzu maksimum performans sağlamak için gerekli bilgileri içermektedir. Ürünün garantisinin geçerli olması için kullanım kılavuzunda yer alan hususların uygulanması gerekmektedir.

Taşıma ve nakliye sırasında dikkat edilecek hususlar;

Ürünün nakliye sırasında direkt darbelerle karşı korunmalıdır. Taşıma ve nakliye sırasında oluşabilecek hasarlar yüklenici, yükleyici, alıcı ve kullanıcı sorumluluğundadır. Ürünün herhangi bir zarar görmemesi için ambalajın içinde taşınması gerekir.

KULLANIM ALANLARI

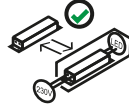
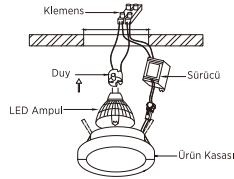
Evler - Okullar - Hastaneler - Kafeler

DIKKAT

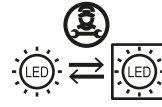
Lütfen kurulumdan önce kullanım kılavuzunu okuyunuz. Uygun Watt'da ampul ile kullanınız. Kurulumdan önce ve ampulu değiştirirken elektriği kesiniz. Lütfen cam spotun altında en az 20 mm boşluk ve cam spot ile transformler arasında en az 80 mm mesafe bulundurunuz. Kurulum uzman bir teknisyen tarafından yapılmalıdır. Ampul voltajının cam spot ile uygun olduğundan emin olunuz. Ürünün herhangi bir zarar görmemesi için, kutusu içinde taşınması gerekmektedir. Koruma sınıfı (IP) bilgisi ürün üzerinde ve ürün kutusunda yer almaktadır. Ürün koruma sınıfının belirttiği değerlerin üzerindeki hava ve iklim koşullarında kullanılmamalıdır. Ürün temizliği yapılmakla emnerinin kapalı olduğunda emin olunmalıdır. Ürünü çocukların ulaşamayacakları yerlerde ve ürün kutusu içinde muhafaza ediniz.

KURULUM AŞAMASI

Tavanda bir delik açınız. Açılan delik yan yaylar arasındaki mesafeden 0,5 mm daha fazla olmalıdır. Bağlantı parçası ile duy, trafo ve kabloyu bağlayınız. Ampülü yay ile duy içine yerleştiriniz ve cam spotu düzeltiniz. Cam spotu tavana yerleştiriniz ve açınız.



Son kullanıcı tarafından değiştirilebilir kontrol donanımı



Kalifiye personel tarafından değiştirilebilir LED ışık kaynağı

DIKKAT! Ürün güvenliği açısından LED ampul kullanılmalıdır.

DEMONTAJ BİLGİSİ

Enerjinin kapalı olduğundan emin olduktan sonra montaj bilgisinin ters işlemlerini uygulayınız.

GARANTİ BELGESİ

Garanti Şartları

- 1- Garanti süresi, malın fatura tarihinden itibaren başlar ve 1 yıldır.
- 2- Malın bütün parçaları dahil olmak üzere tamamı garanti kapsamındadır.
- 3- Malın ayıplı olduğunun anlaşılması durumunda tüketici, 6502 sayılı Tüketicinin Korunması Hakkında Kanunun 11 inci maddesinde yer alan;
 - a) Ücretsiz onarım yaptırmak.
 - b) Onarım yapılmadığı takdirde yeni ürünle değiştirilmesi.
- 4- Tüketicinin bu haklardan ücretsiz onarım durumunda satıcı; işçilik masrafı, değiştirilen parça bedeli ya da başka herhangi bir alt altında hiçbir ücret talep etmeksizin malın onarımını yaptırmakla yükümlüdür.
- 5- Malın garanti süresi içerisinde arızalanması durumunda, tamirde geçen süre garanti süresine eklenir. Malın tamir süresi 20 iş gününü geçemez...
- 6- Malın kullanma kılavuzunda yer alan hususlara aykırı kullanımlarından kaynaklanan arızalar garanti kapsamı dışındadır.

Arızalı ürünü garanti kapsamı dışına çıkaran kullanım hataları nelerdir ?

Elektrik ve kullanıcının kullanımından doğan arızalar (elektrik kesilmesi, voltaj dalgalanması, makineye ait olmayan aksesuar takılması ya da kullanılması zorunlu olan aksesuarların kullanılmaması gibi), garantili ürünlerde yetkili servis dışında herhangi bir müdahalelenin yapılması, garanti etiketi olan ürünlerde etiketin zarar görmesi, cihazın dış yüzeyinde oluşan kırık, çizik vb. nedenlerden meydana gelen arızalar, tozlu, rutubetli, aşırı sıcak ya da soğuk ortamlarda kullanıma sebebi ile oluşan arızalar, sel, yangın, deprem, yıldırım düşmesi vb. doğal afetlerin sebep olduğu arızalarda garanti kapsamı dışındadır.

Servis Adresi: Şair Ziya Paşa cad. Lakerdacı sk. Mimaroğlu Han. No12/A Şişhane Beyoğlu/İSTANBUL